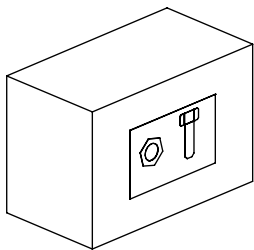


6406N




6406F

Nr	Element			Σ	Σ
4		DIN 125	10x20	12	12
43		DIN 1587	M8	40	40
57		DIN 1587	M10	20	20
58		-	LOCTITE	1	1
61		-	KL105 (OC)		212
63		DIN 125	12x24		32
74		DIN 985	M12 (OC)	16	16
83		DIN 931	M12x120	16	16
84		ISO 7380	M8x35	40	40
88		-	ALUZ RR	20	20
109		DIN 913	10x10	2	2
198		DIN 7991	M10x30	8	8
199		-	CONET 1	8	8
205		-	KRB	620	620
206		DIN 741	M4	16	16
207		DIN 1480	M8	8	8
208	 138m	-	Ø4	1	1



6406N

6406F

Nr	Element			Σ	Σ
213		-	Z_NA_1	1	1
214		-	Z_NA_2	1	1
302		DIN 7991	M10x75	12	12

6406N
6406F

